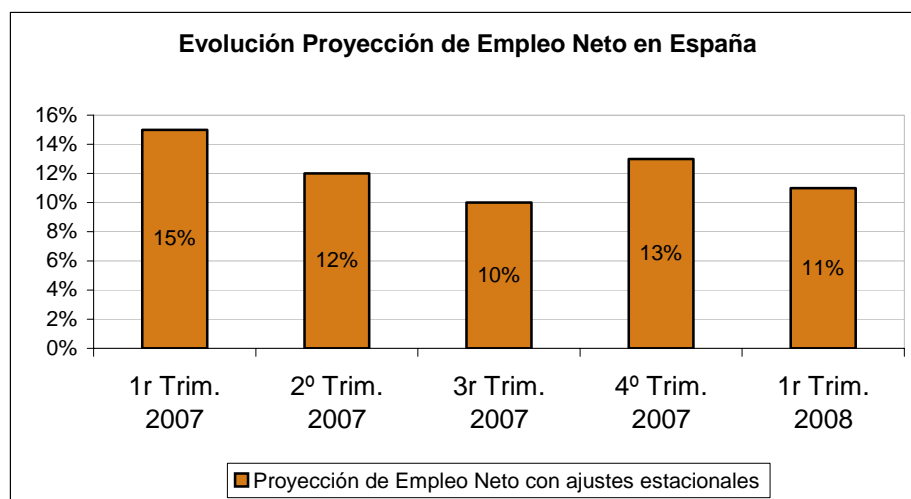


Según datos del último Estudio Manpower de Proyección de Empleo

## El 17% de los directivos españoles prevé incrementar su plantilla en el primer trimestre de 2008

- El 72% de los directivos encuestados no prevé ningún cambio en su plantilla desde enero hasta marzo de 2008, mientras que el 8% prevé reducirla. Por ello, la Proyección de Empleo Neto en España se sitúa en un +9%, cifra que aumenta al +11% si se toman en cuenta las fluctuaciones provocadas por la estacionalidad.
- Teniendo en cuenta la estacionalidad y respecto a las zonas geográficas, los directivos españoles de la zona Noroeste (CCAA Asturias, Castilla y León y Galicia) son los más optimistas en sus previsiones de contratación, con una Proyección de Empleo Neto de +23%.
- Los directivos del sector de la Hostelería son los que prevén una mayor Proyección de Empleo Neto (+33%), la cifra más alta registrada en esta región desde que empezó el estudio en el año 2003. Por el contrario, los del sector del Transporte, Almacenamiento y Comunicaciones son los que prevén una contratación más pesimista, con una Proyección de Empleo Neto de -4%.
- A nivel europeo España se sitúa, un trimestre más, entre los países más optimistas en creación de empleo, sólo superado por Noruega (+22%) e igualado por los Países Bajos (+11%). Los directivos de Irlanda presentan la previsión más baja con un +5%.

11 de diciembre de 2007 – El 72% de los directivos españoles entrevistados no prevé ningún cambio en sus plantillas durante el primer trimestre de 2008, el 17% espera aumentar la contratación en este periodo y sólo el 8% prevé reducir su número de empleados, según los datos del Estudio Manpower de Proyección de Empleo. El informe analiza a nivel mundial la intención de los directivos de incrementar o reducir sus plantillas cada trimestre. Estos porcentajes suponen una Proyección de Empleo Neto (porcentaje de directivos que prevén incrementar la contratación menos el porcentaje de los que esperan reducirla) del +9%. La cifra aumenta al +11% si se toman en cuenta las fluctuaciones provocadas por la estacionalidad. En este sentido, si se compara con los resultados del 4º trimestre de 2007 y con el 1r trimestre de 2007, supone una disminución de 2 y 4 puntos porcentuales respectivamente.

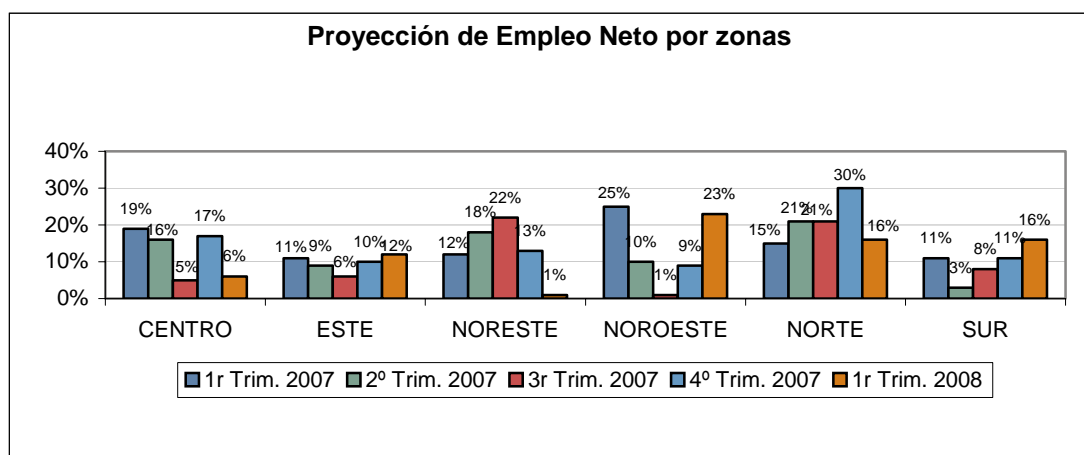


Fuente: Manpower

## Los directivos de la zona Noroeste de España son los más optimistas en previsión de contratación

Teniendo en cuenta la estacionalidad, los directivos de las seis zonas en que el estudio divide España prevén una contratación positiva para el próximo trimestre. Los directivos de la zona Noroeste son los más optimistas con una Proyección de Empleo Neto de +23%. Por el contrario, los de la zona Noreste son las más pesimistas, con una previsión de +1%.

- En la zona **Centro** (CC.AA. Castilla La Mancha y Madrid), la Proyección de Empleo Neto se sitúa en un +6%. Esto supone una considerable reducción si se compara con el trimestre anterior y con el año 2007, de 11 y 13 puntos porcentuales respectivamente.
- Los directivos de la zona **Este** (CC.AA. Comunidad Valenciana y Murcia) prevén una Proyección de Empleo Neto de +12%. De este modo, las previsiones se han incrementado ligeramente respecto al cuarto trimestre de 2007 y al primero de 2007, en 2 y 1 punto porcentual respectivamente.
- Los directivos de la zona **Noreste** (CC.AA. Islas Baleares y Cataluña) registran la Proyección de Empleo Neto más baja del primer trimestre de 2008, con un +1%. Las previsiones se han reducido en 12 puntos porcentuales en comparación al periodo anterior, y en 11 puntos porcentuales si lo comparamos con el año 2007.
- En la zona **Noroeste** (CC.AA. Asturias, Castilla y León y Galicia), los directivos prevén la Proyección de Empleo Neto más alta del país, con un +23%. Esto supone un incremento de 14 puntos porcentuales en comparación con el cuarto trimestre de 2007, pero una ligera reducción de 2 puntos porcentuales en comparación con el mismo periodo del año anterior.
- Los directivos de la zona **Norte** (CC.AA. Aragón, Cantabria, La Rioja, Navarra y País Vasco) sitúan la Proyección de Empleo Neto en un +16%, cifra que se reduce considerablemente con respecto al periodo anterior (en 14 puntos porcentuales). En comparación con el primer trimestre de 2007, la Proyección registra un mínimo crecimiento de un punto porcentual.
- La Proyección de Empleo Neto en la zona **Sur** (CC.AA. Andalucía, Canarias y Extremadura) para el primer trimestre de 2008 se sitúa en un +16%. Esto supone un incremento de 5 puntos porcentuales, tanto si se compara con el trimestre anterior como con el año 2007.

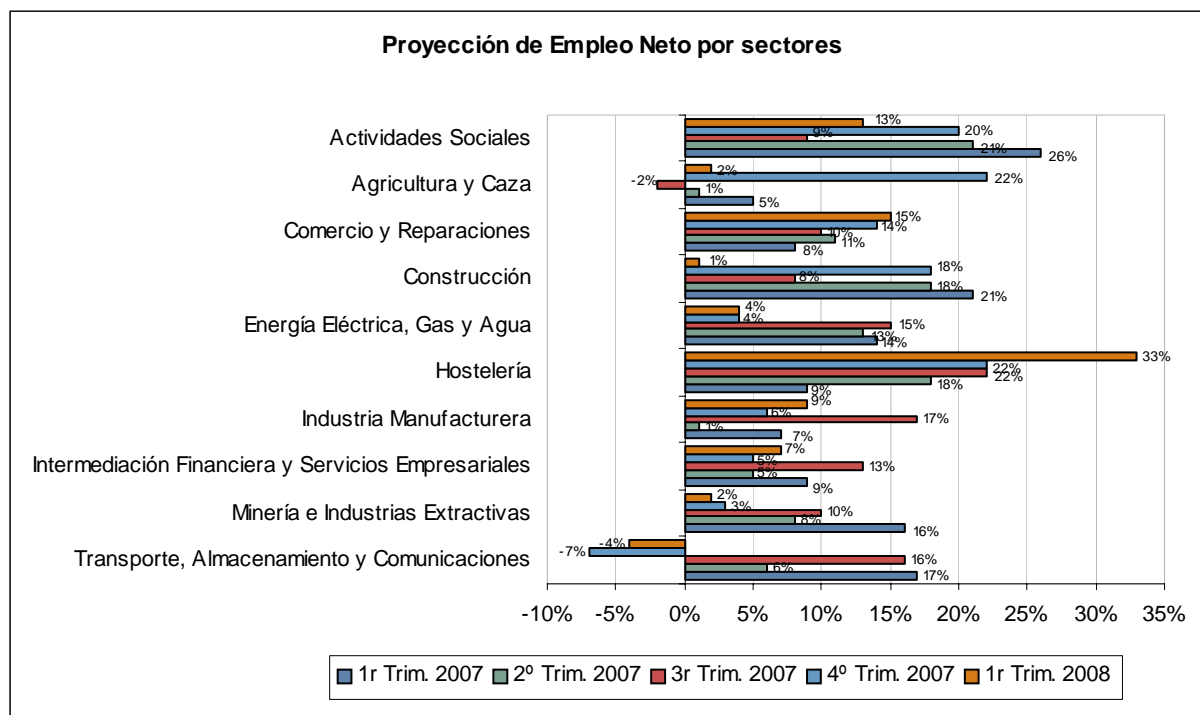


## Los directivos del sector de la Hostelería registran la previsión de contratación más alta del trimestre

Tras aplicar los ajustes estacionales, los directivos del sector de la Hostelería prevén la Proyección de Empleo Neto más optimista de este periodo, con un +33%. Esta es la cifra más alta registrada en todos los sectores industriales desde que comenzó el estudio en España en el tercer trimestre de 2003. Por el contrario, los directivos del sector del Transporte, Almacenamiento y Comunicaciones son los que prevén ser menos dinámicos en contratación con un -4%.

Si se comparan con las previsiones del cuarto trimestre de 2007, los directivos de cinco de los diez sectores prevén Proyecciones de Empleo Neto superiores, uno se mantiene y los cuatro restantes registran reducciones. El sector que registra un mayor aumento es el de la Hostelería, que incrementa 11 puntos porcentuales (de +22% a +33%). La mayor reducción se prevé en el sector de la Agricultura y Caza, con una disminución de 20 puntos porcentuales (de +22% a +2%).

En comparación con el primer trimestre de 2007, los directivos de tres de los diez sectores prevén Proyecciones de Empleo Neto superiores. El mayor incremento se registra en el sector de la Hostelería con 24 puntos porcentuales (de +9% a +33%), seguido del sector del Comercio y Reparaciones y el de la Industria Manufacturera, con aumentos de 7 y 2 puntos porcentuales respectivamente. Por lo que refiere a las disminuciones en las previsiones, los directivos del sector de Transporte, Almacenamiento y Comunicaciones son los que prevén la mayor reducción con una diferencia de 21 puntos porcentuales (de +17% a -4%).



Fuente: Manpower

**Actividades Sociales:** Actividades Sociales, Servicios Personales y Personal Doméstico

**Agricultura y Caza:** Agricultura, Caza, Silvicultura y Pesca

**Comercio y Reparaciones:** Comercio al por Mayor, Intermediarios de Comercio, Comercio al por Menor y Reparaciones

**Energía Eléctrica, Gas y Agua:** Producción y Distribución de Energía Eléctrica, Gas y Agua

**Intermediación Financiera y Servicios Empresariales:** Intermediación Financiera, Seguros, Actividades Inmobiliarias y otros Servicios Empresariales



## **Los directivos españoles, entre los más optimistas de Europa**

Los directivos españoles sitúan la Proyección de Empleo Neto en un positivo +11%, cifra que les coloca entre los más optimistas de Europa. Por tercer trimestre consecutivo, los directivos de Noruega, presentan las previsiones más altas del continente (+22%). Les siguen las previsiones de los directivos de los Países Bajos, con la misma cifra que los españoles (+11%). Destacan las previsiones de los directivos neerlandeses, franceses e italianos, ya que registran sus Proyecciones más optimistas desde que el estudio empezó a realizarse en estos países en el tercer trimestre de 2003.

En comparación con el cuarto trimestre de 2007, seis de los 12 países europeos entrevistados presentan mejores previsiones. El mayor aumento lo registran los directivos de Italia, con 6 puntos porcentuales más, seguidos de los de los Países Bajos y Francia, ambos con unos incrementos de 5 puntos porcentuales.

A nivel mundial, los directivos de los 27 países encuestados prevén Proyecciones de Empleo Neto positivas para el primer trimestre de 2008. Destacan las previsiones de Perú (52%), Singapur (51%), India (42%), Argentina (36%) y Costa Rica (32%).

### **Nota:**

Los datos que contiene este dossier de prensa están ajustados teniendo en cuenta la estacionalidad, excepto países que no disponen de cifras con dichos ajustes (India, Perú y Suiza).

Se pueden consultar los resultados de todos los 27 países y territorios incluidos en la encuesta de este trimestre, además de comparaciones regionales y globales, en la web [www.manpower.com/meos](http://www.manpower.com/meos), en la sección *Manpower Press Room*. Las tablas y los gráficos están disponibles a [www.manpower.com/library](http://www.manpower.com/library)

---

### **Estudio Manpower de Proyección de Empleo**

El Estudio Manpower de Proyección de Empleo analiza de forma trimestral la intención de los directivos de incrementar o reducir el número de empleados de su plantilla en los próximos tres meses. Manpower realiza desde hace 45 años este estudio, que se ha convertido en uno de los indicadores de referencia sobre la dinámica del empleo más fidedignos del mundo. El Estudio Manpower de Proyección de Empleo se basa en cerca de 52.000 entrevistas realizadas a empresas, tanto del sector público como del privado, de 27 países y territorios.

### **Sobre Manpower Inc.**

Manpower Inc. (NYSE: MAN) es líder mundial en el sector de recursos humanos, y está especializada en la creación y prestación de servicios que permiten a sus clientes tener éxito en el cambiante mercado laboral. La empresa, que factura 18.000 millones de dólares USD, ofrece a sus clientes una amplia gama de servicios que engloban la totalidad del ciclo laboral y de negocio, incluida la contratación de personal de estructura y temporal, la evaluación y selección de empleados, formación, recolocación, externalización y consultoría. Con presencia en 73 países y más de 4.400 oficinas, Manpower logra cubrir las necesidades de sus 400.000 clientes anuales, entre los que se encuentran tanto pequeñas y medianas empresas de todos los sectores, como las más grandes corporaciones multinacionales. Manpower Inc. opera con cinco marcas: Manpower, Manpower Professional, Elan, Jefferson Wells y Right Management.

En **España**, Manpower ofrece las mejores soluciones en recursos humanos a través de sus 185 oficinas distribuidas por todo el territorio español, con una plantilla total de 918 profesionales, altamente cualificados.

### **Para más información, gráficos y datos del Estudio:**

Grupo Inforpress  
Ricard Franco  
Tel. 93 419 06 30  
[rfranco@inforpress.es](mailto:rfranco@inforpress.es)

Manpower  
Departamento de Comunicación  
Laia Martori  
Tel. 93 459 18 19  
[laia.martori@manpower.es](mailto:laia.martori@manpower.es)