

PERFIL DE LOS JÓVENES ESPAÑOLES SU PARTICIPACIÓN EN LA SOCIEDAD Y CULTURA EMPRENDEDORA

SONDEO DE OPINIÓN REALIZADO POR METROSCOPIA

OCTUBRE DE 2009

Colaboradores Institucionales



Colaboradores Oficiales



FICHA TÉCNICA

- **ÁMBITO:** nacional.
- **UNIVERSO:** jóvenes de 18 a 30 años residentes en el ámbito de estudio.
- **TAMAÑO DE LA MUESTRA:** 1.000 entrevistas estratificadas por la intersección hábitat/Comunidad Autónoma y distribuidas de manera proporcional al total de la región. Se aplicaron cuotas de sexo y edad a la unidad última (individuo).
- **ERROR DE MUESTREO:** partiendo de los criterios del muestreo aleatorio simple, para un nivel de confianza del 95.5% (que es el habitualmente adoptado) y en la hipótesis más desfavorable de máxima indeterminación ($p=q=50$), el margen de error de los datos referidos al total de la muestra es de $\pm 3.2\%$.
- **MÉTODO DE RECOGIDA DE LA INFORMACIÓN:** técnica de entrevista telefónica asistida por ordenador (CATI) mediante cuestionario estructurado y precodificado.
- **TRATAMIENTO DE LA INFORMACIÓN:** llevada a cabo íntegramente por el Área de Sistemas y Proceso de Datos de Metroscopia mediante tabulaciones cruzadas sistema STAR.
- **FECHA DE REALIZACIÓN DEL TRABAJO DE CAMPO:** del día 22 de septiembre al 7 de octubre de 2009.



“¿Cuáles dirías que son en este momento los tres principales problemas que tiene la juventud española en general?”

Base: Total de entrevistados (n = 1.000)





“¿Y el principal problema del mercado laboral en particular?”

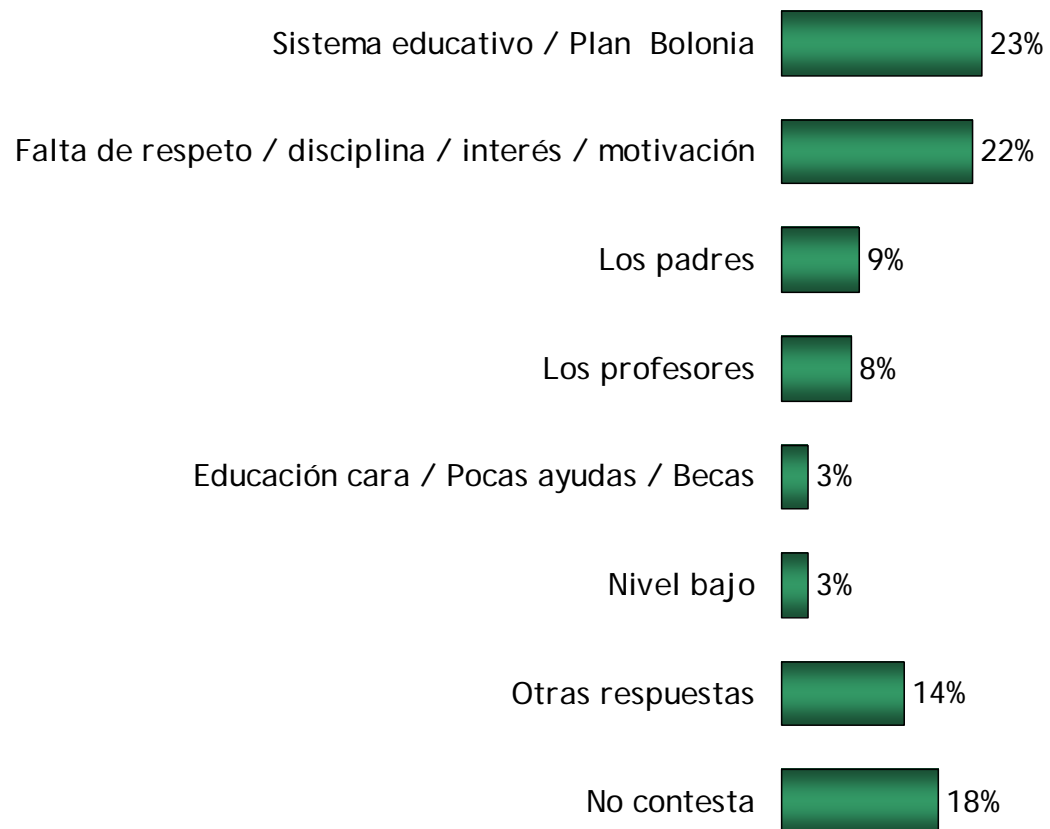
Base: Total de entrevistados (n = 1.000)





“¿Y el principal problema con respecto a Educación?”

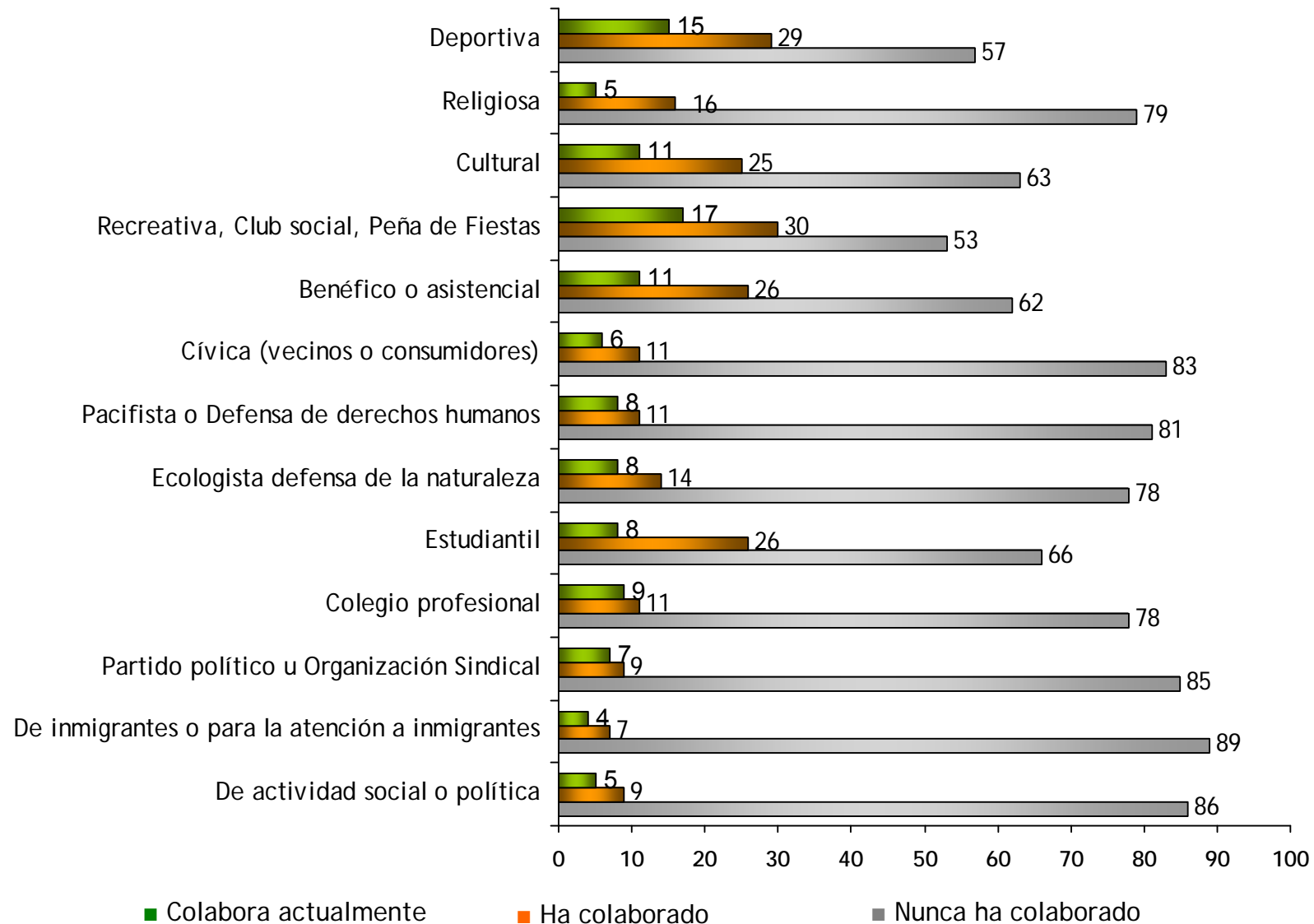
Base: Total de entrevistados (n = 1.000)



“De las siguientes asociaciones u organizaciones, ¿puedes decirme si colaboras o participas actualmente, si has colaborado aunque ya no colabores o si no has colaborado nunca?”



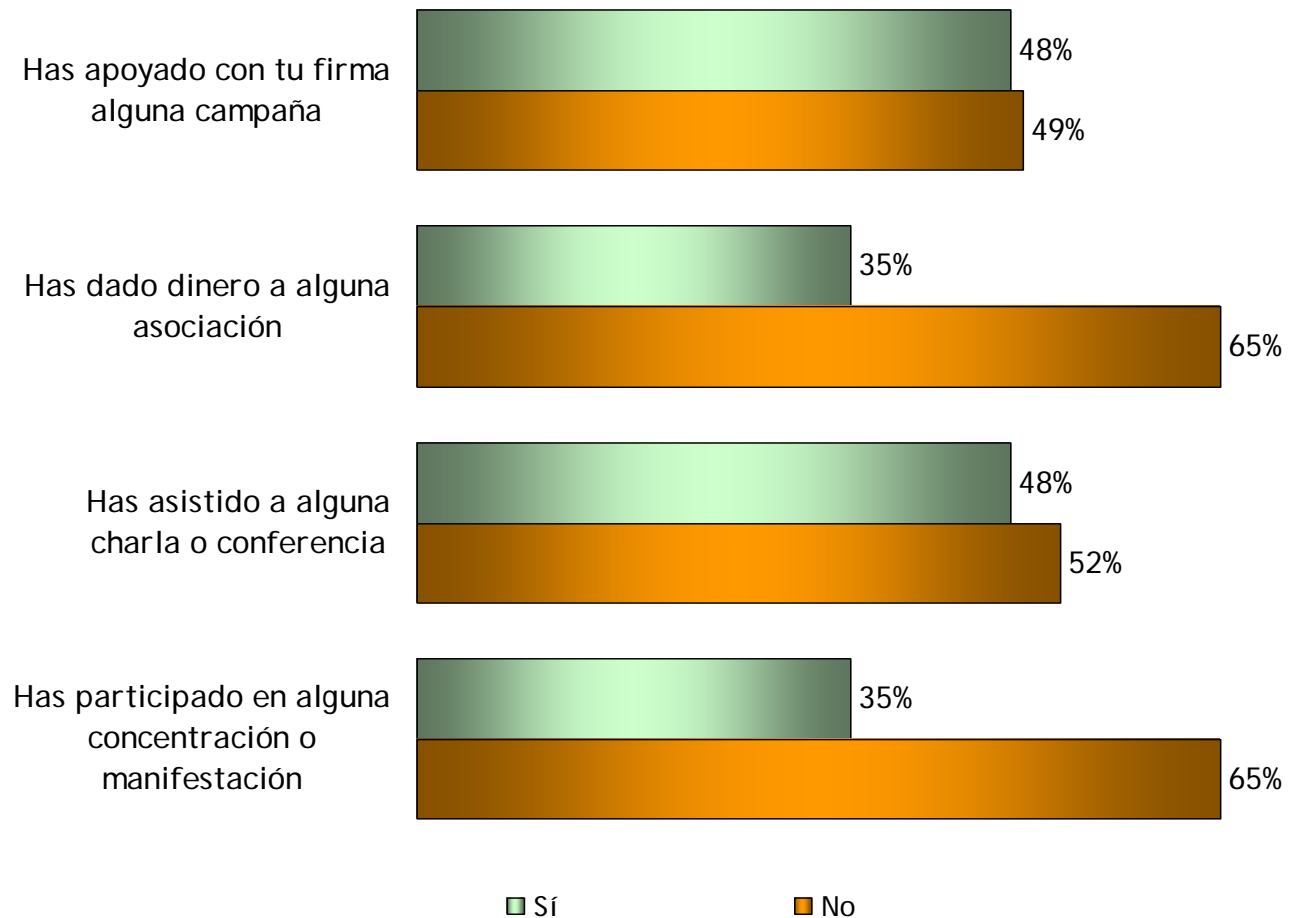
Base: Total de entrevistados (n = 1.000)





“¿En el último año...?”

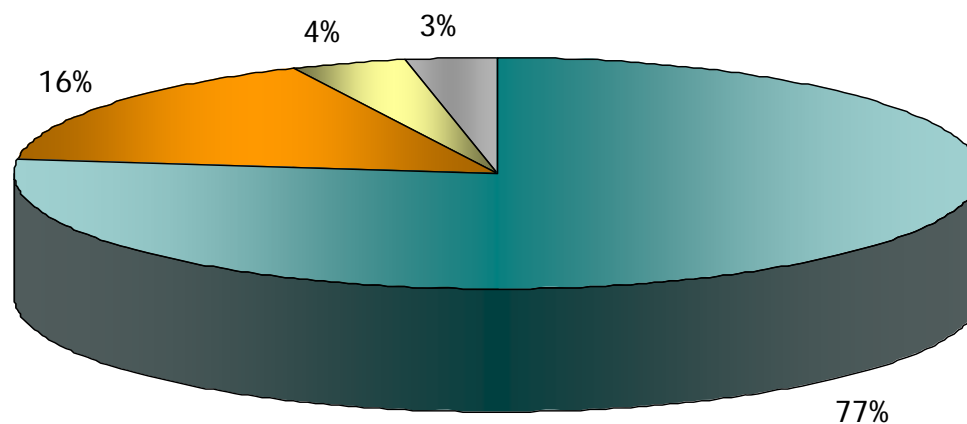
Base: Total de entrevistados (n = 1.000)





“¿En general, crees que participar activamente en la sociedad aporta a los jóvenes...?”

Base: Total de entrevistados (n = 1.000)



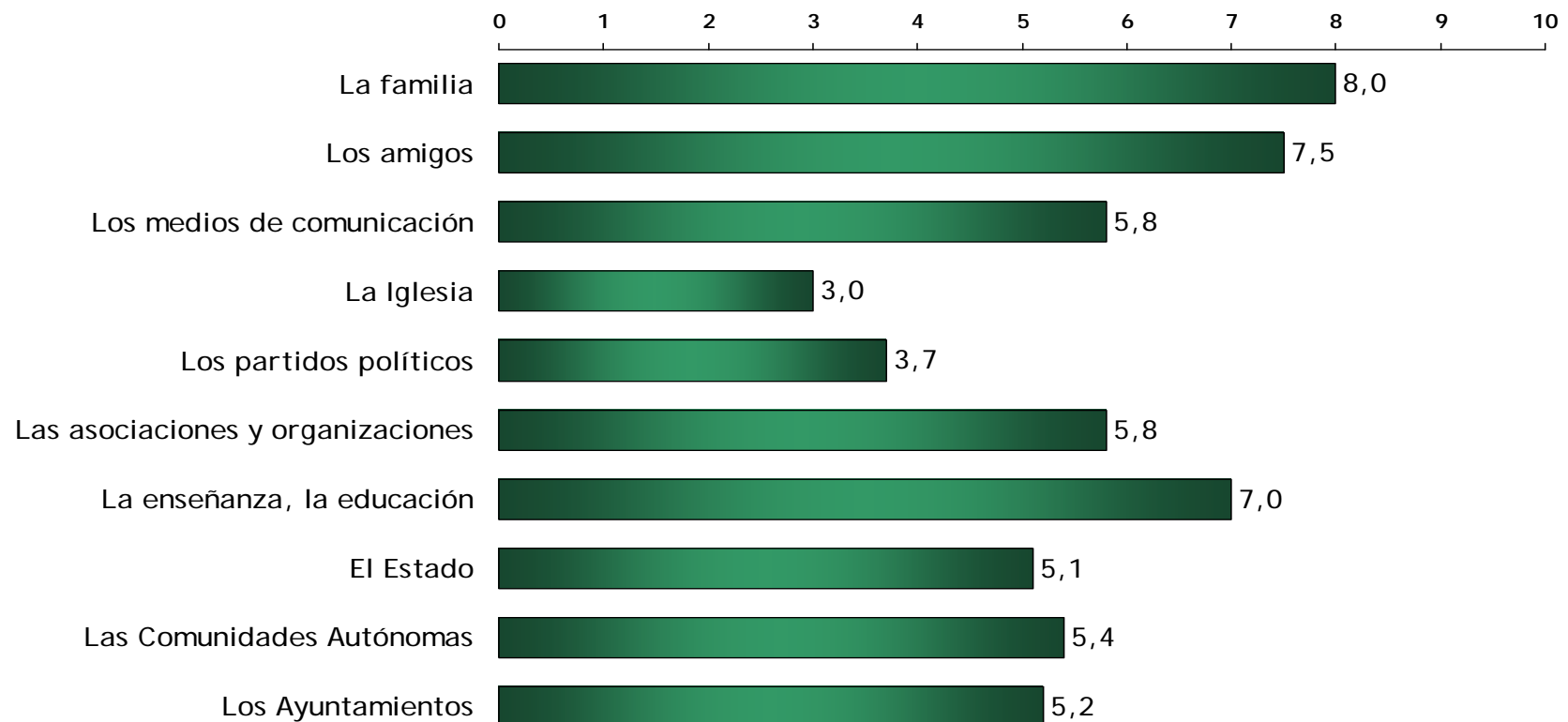
■ Más ventajas que inconvenientes
■ Ni lo uno ni lo otro

■ Más inconvenientes que ventajas
■ No sabe / No contesta

“Teniendo en cuenta que un emprendedor es una persona que lleva a cabo una acción innovadora ya sea para su beneficio económico o para mejorar su comunidad, ¿en qué medida dirías que contribuye cada uno de los siguientes grupos o instituciones a favorecer la participación social de los jóvenes y su espíritu emprendedor?”



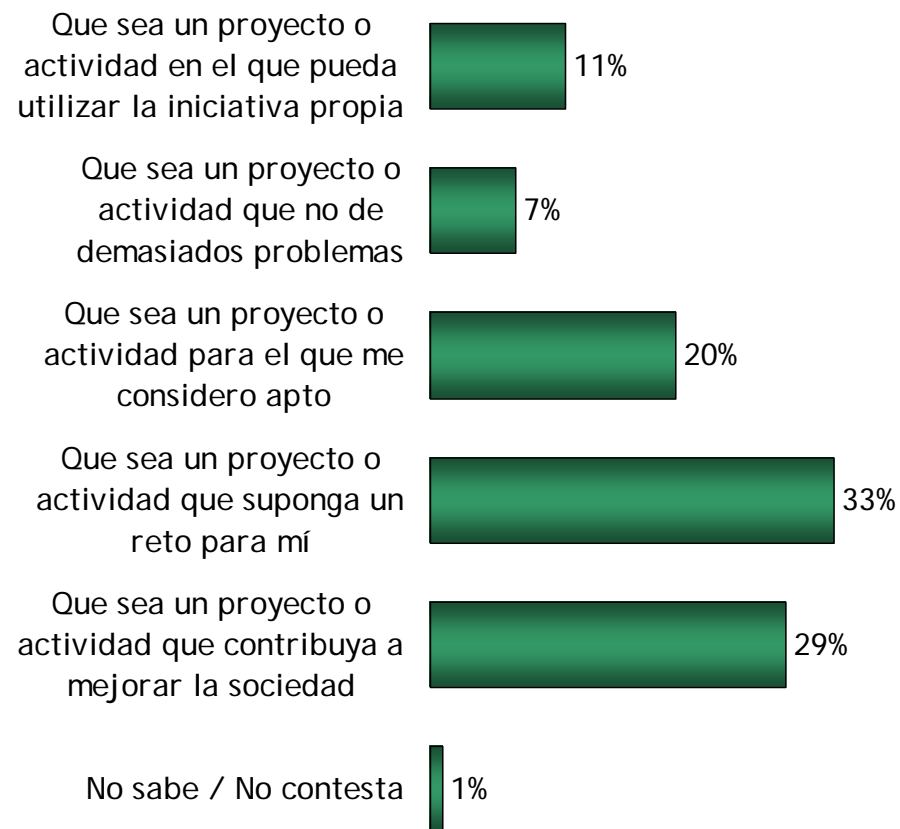
Base: Total de entrevistados (n = 1.000)





“A la hora de involucrarte en un proyecto o actividad ¿cuál de las siguientes cosas tienen más en cuenta?”

Base: Total de entrevistados (n = 1.000)





“¿Cuál de las siguientes opciones describe mejor lo que sería tu trabajo ideal?”

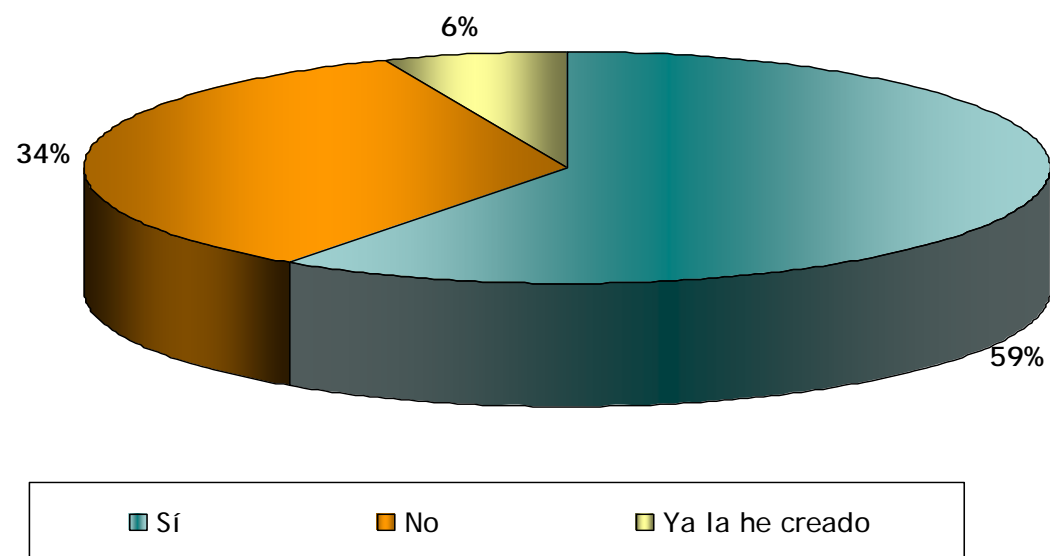
Base: Total de entrevistados (n = 1.000)





“¿Has pensado alguna vez crear tu propia empresa o negocio?”

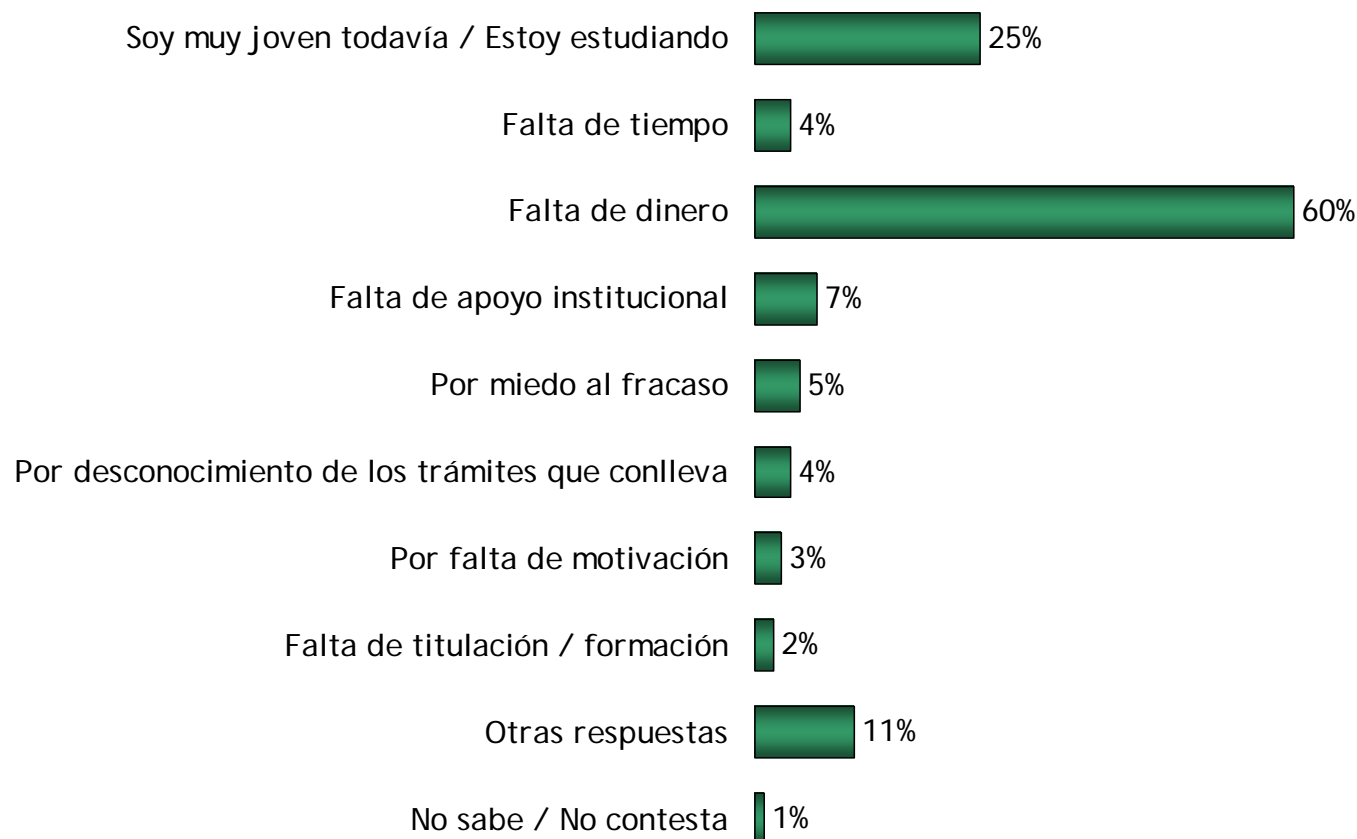
Base: Total de entrevistados (n = 1.000)





“¿Por qué no has creado todavía tu propia empresa o negocio?”

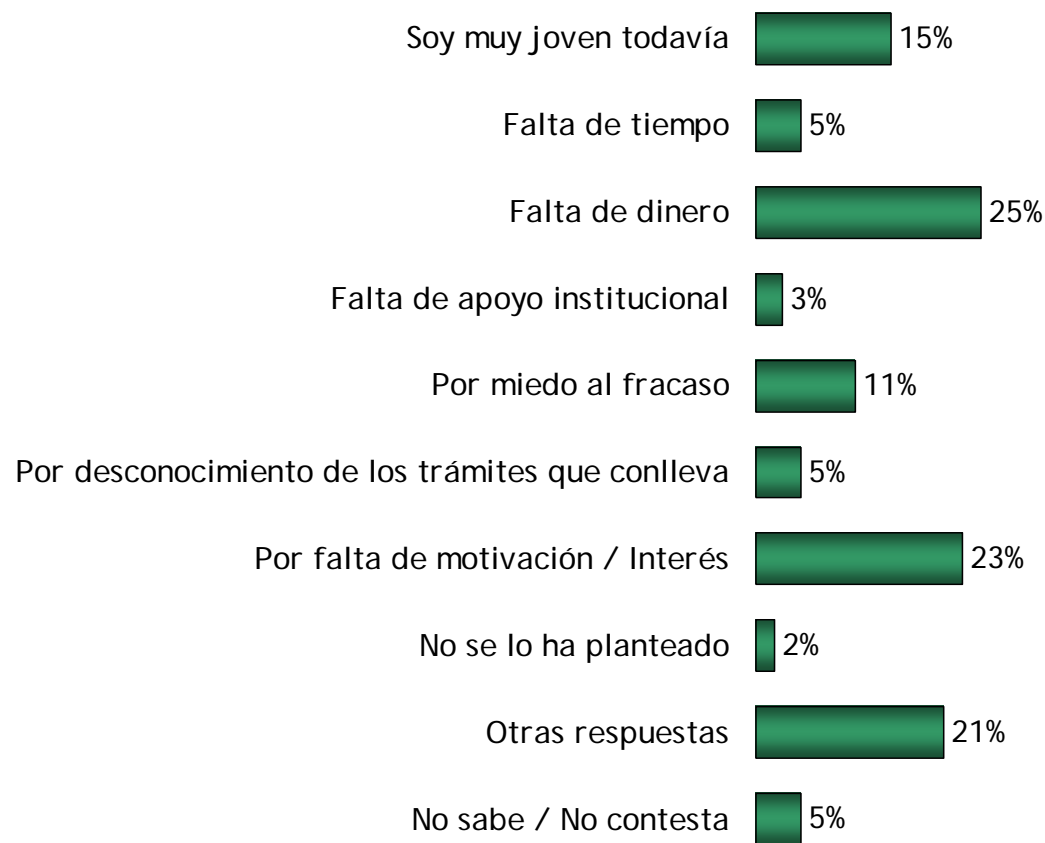
Base: entrevistados que han pensado crear una empresa (n = 594)





“¿Por qué no has considerado nunca crear tu propia empresa o negocio?”

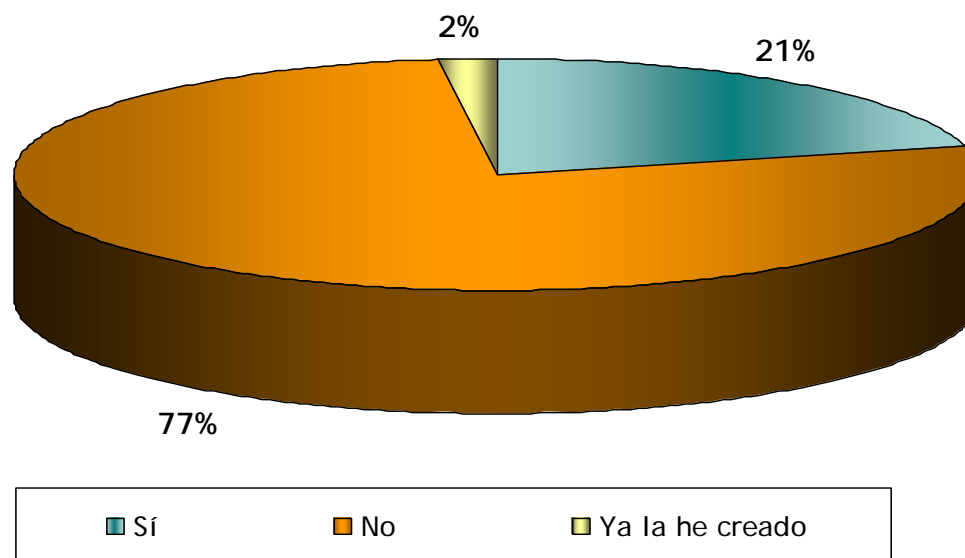
Base: entrevistados que han NO pensado crear una empresa (n = 343)





“¿Has pensado alguna vez crear tu propia asociación para fomentar alguna realidad social?”

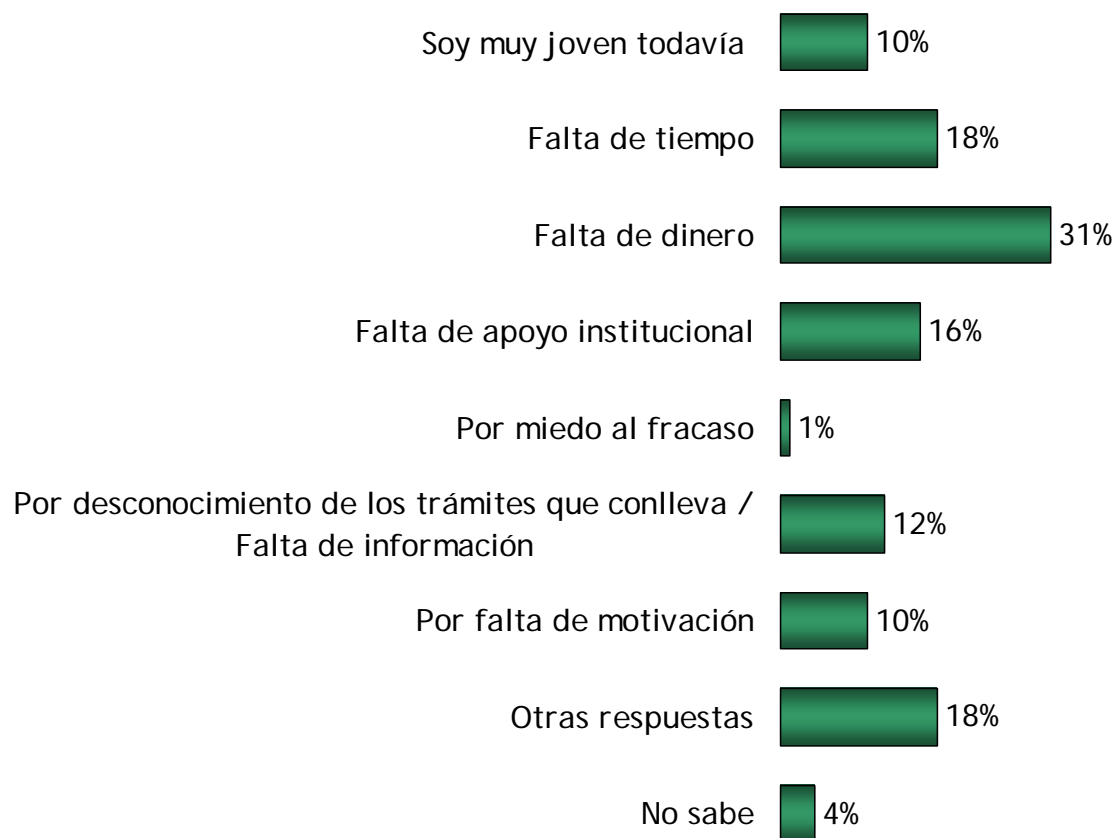
Base: total de entrevistados (n = 1.000)





“¿Por qué no lo has llevado a cabo todavía?”

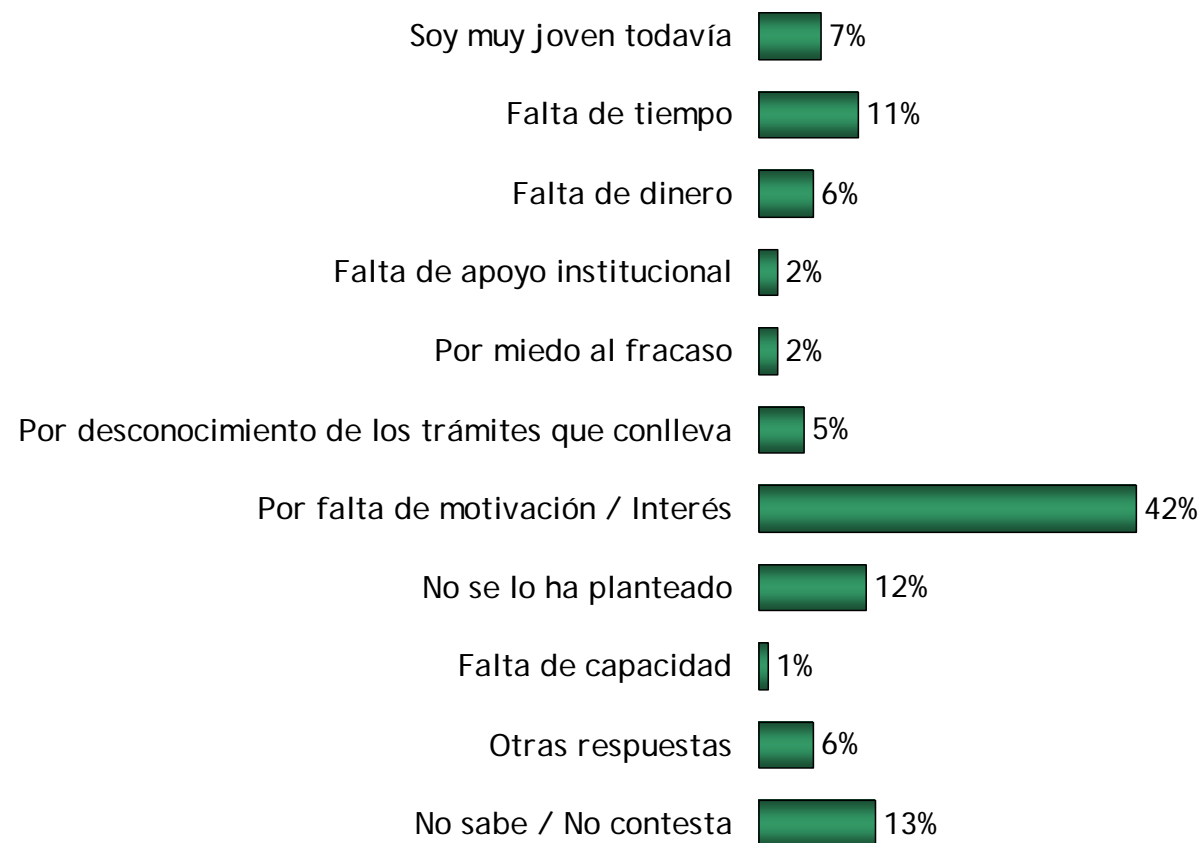
Base: entrevistados que han pensado crear una asociación (n = 206)





“¿Por qué no has considerado nunca crear tu propia asociación?”

Base: entrevistados que NO han pensado crear una asociación (n = 769)



<p align="center">CUADRO P.1 <i>¿CUÁLES DIRÍAS QUE SON EN ESTE MOMENTO LOS TRES PRINCIPALES PROBLEMAS QUE TIENE LA JUVENTUD ESPAÑOLA EN GENERAL?"</i> (En porcentajes)</p>	
	Total entrevistados <i>(n = 1000)</i>
● Trabajo/ Paro	62
● Vivienda	30
● Drogas	27
● Educación	20
● Economía/ Crisis	18
● Alcohol (Botellón)	13
● Falta de motivación/ interés/ disciplina/ respeto	7
● Dificultad para emanciparse	7
● Falta de valores	5
● Delincuencia/Violencia	4
● Falta de ofertas de ocio/cultura	2
● Otras respuestas	17
● No contesta	4

<p align="center">CUADRO P.1A <i>“¿Y EL PRINCIPAL PROBLEMA DEL MERCADO LABORAL EN PARTICULAR?”</i> (En porcentajes)</p>	
	Total entrevistados <i>(n = 1000)</i>
● Paro/ Falta de empleo	42
● Dificultad para encontrar empleo (piden experiencia, pocas oportunidades...)	22
● Crisis	8
● Contratos precarios	7
● Sueldos bajos	4
● Otras respuestas	8
● No contesta	9

CUADRO P.1B <i>"¿Y EL PRINCIPAL PROBLEMA CON RESPECTO A EDUCACIÓN?"</i> (En porcentajes)	
	Total entrevistados <i>(n = 1000)</i>
● Sistema educativo/ Plan Bolonia	23
● Falta de respeto/ disciplina/ interés/ motivación	22
● Los padres	9
● Los profesores	8
● Educación cara/ Pocas ayudas/ becas	3
● Nivel bajo	3
● Otras respuestas	14
● No contesta	18

CUADRO P.2 <i>"DE CADA UNA DE LAS SIGUIENTES ASOCIACIONES U ORGANIZACIONES, ¿PUEDES DECIRME SI COLABORAS O PARTICIPAS ACTUALMENTE, SI HAS COLABORADO AUNQUE YA NO COLABORES O SI NO HAS COLABORADO NUNCA?"</i> (En porcentajes)			
	Colabora actualmente	Ha colaborado	Nunca ha colaborado
● Deportiva	15	29	57
● Religiosa	5	16	79
● Cultural	11	25	63
● Recreativa, Club social, Peña de Fiestas	17	30	53
● Benéfico o asistencial	11	26	62
● Cívica (vecinos o consumidores)	6	11	83
● Pacifista o de Defensa de derechos humanos	8	11	81
● Ecologista defensa de la naturaleza	8	14	78
● Estudiantil	8	26	66
● Colegio profesional	9	11	78
● Partido Político u Organización Sindical	7	9	85
● De inmigrantes o para la atención a inmigrantes	4	7	89
● De actividad social y política	5	9	86

<p align="center">CUADRO P.2 <i>“¿CREES QUE EN ALGÚN MOMENTO PODRÍAS PERTENECER A ALGUNA DE LAS SIGUIENTES ASOCIACIONES U ORGANIZACIONES?”</i> Base: entrevistados que no han colaborado nunca en ninguna asociación u organización (En porcentajes)</p>	
	Si
● Deportiva	57
● Religiosa	14
● Cultural	70
● Recreativa, Club social, Peña de Fiestas	63
● Benéfico o asistencial	72
● Cívica (vecinos o consumidores)	56
● Pacifista o de Defensa de derechos humanos	67
● Ecologista defensa de la naturaleza	72
● Estudiantil	52
● Colegio profesional	56
● Partido Político u Organización Sindical	28
● De inmigrantes o para la atención a inmigrantes	58
● De actividad social y política	37

<p align="center">CUADRO P. <i>“¿POR QUÉ CREES QUE EN ALGÚN MOMENTO NO PODRÍAS PERTENECER A ALGUNA DE LAS SIGUIENTES ASOCIACIONES U ORGANIZACIONES?”</i> Base: no colaborará (En porcentajes)</p>			
	Falta de tiempo	Falta de Interés	Otras respuestas
● Deportiva	11	85	4
● Religiosa	3	74	23
● Cultural	15	79	6
● Recreativa, Club social, Peña de Fiestas	17	75	8
● Benéfico o asistencial	15	69	16
● Cívica (vecinos o consumidores)	10	78	12
● Pacifista o de Defensa de derechos humanos	12	74	14
● Ecologista defensa de la naturaleza	13	69	18
● Estudiantil	8	67	25
● Colegio profesional	10	77	13
● Partido Político u Organización Sindical	3	85	12
● De inmigrantes o para la atención a inmigrantes	10	70	20
● De actividad social y política	6	84	10

CUADRO P.4 <i>“¿EN EL ÚLTIMO AÑO...”</i> (En porcentajes)			
	Sí	No	NS/NC
● ...Has apoyado con tu firma alguna campaña	48	49	3
● ...Has dado dinero a alguna asociación	35	65	--
● ...Has asistido a alguna charla o conferencia	48	52	--
● ...Has participado en alguna concentración o manifestación	35	65	--

CUADRO P.5 <i>“DE LAS SIGUIENTES ACCIONES QUE ES POSIBLE QUE LA GENTE LLEVE A CABO ¿HAS REALIZADO ALGUNA DE ELLAS EN EL ÚLTIMO AÑO?”</i> (En porcentajes)	
	Total entrevistados <i>(n = 1000)</i>
● Votar en las elecciones (municipales, generales, o autonómicas)	65
● Firmar una petición en una campaña de recogida de firmas	45
● Participar en manifestaciones autorizadas	29
● Colaborar con alguna organización o asociación no política	27
● Participar en una huelga	24
● Participar en reuniones del Consejo Escolar o Asociación de Alumnos de tu centro de estudios o de un Sindicato en el caso de quienes estén trabajando	23
● Comprar ciertos productos deliberadamente por motivos políticos, éticos o medioambientales	22
● Llevar o mostrar insignias o pegatinas de alguna campaña	19
● Boicotear o dejar de utilizar ciertos productos	18
● Ponerse en contacto con un político o con una autoridad o funcionario estatal, autonómico o local	16
● Participar en las elecciones a Consejo Escolar o Sindicato en el caso de quienes estén trabajando	16
● Colaborar en un partido político o en una plataforma de acción ciudadana	8
● Participar en actividades ilegales de protesta	6
● Dar dinero a un grupo u organización política	4
● Ninguna de éstas	11

<p align="center">CUADRO P.6 <i>“¿PODRÍAS DECIRME SI COLABORAN O HAN COLABORADO CON ALGUNA ASOCIACIÓN O COLECTIVO (BIEN PORQUE PERTENECEN, PARTICIPAN, O DONAN DINERO) ALGUNA DE LAS SIGUIENTES PERSONAS CERCANAS A TI?”</i> (En porcentajes)</p>				
	Actual-mente	En el pasado	Nunca	NS/NC
● Mi padre	16	17	56	11
● Mi madre	17	16	57	9
● Otro familiar cercano	17	13	55	15
● Pareja, novia/o	9	6	71	14
● Amigos	31	15	38	16
● Vecinos	11	6	32	51
● Compañeros de clase o trabajo	28	13	33	26

<p align="center">CUADRO P.7 <i>“A LA HORA DE PLANTEARSE UNA MAYOR IMPLICACIÓN O PARTICIPACIÓN SOCIAL, ¿HASTA QUÉ PUNTO TIENES O TENDRÍAS EN CUENTA CADA UNO DE LOS SIGUIENTES ASPECTOS?”</i> (Puntuaciones medias en una escala de 0 a 10, en la que 0 equivale a que eso es algo que no tienes nada en cuenta y 10 a que es algo que tienes muy en cuenta)</p>	
	Total entrevistados (n = 1000)
● El desarrollo personal	8.4
● El miedo al fracaso	5.4
● Las salidas profesionales	7.3
● Posibilidad de introducir cambios en la sociedad	7.5
● Participar en proyectos y actividades que aporten prestigio profesional	7.2
● Conseguir éxito empresarial	7.4
● Conseguir un alto nivel económico	7.4
● Conseguir estabilidad laboral	8.5
● Integrarme más y mejor en el mundo social que me rodea	7.6

<p align="center">CUADRO P.8 <i>“¿QUÉ NIVEL DE IMPORTANCIA LE DAS A LOS SIGUIENTES ASPECTOS EN LOS JÓVENES?”</i> <i>TIENES O TENDRÍAS EN CUENTA CADA UNO DE LOS SIGUIENTES ASPECTOS?”</i> (Puntuaciones medias en una escala de 0 a 10, en la que 0 equivale a que no le otorgas ninguna importancia y 10 le otorgas mucha importancia)</p>	
	Total entrevistados <i>(n = 1000)</i>
● Actitud emprendedora	7.1
● Capacidad de liderazgo	6.8
● Creatividad, iniciativa	7.5
● Compromiso social	6.8
● Visión de futuro	7.2
● Inquietud intelectual	7.1
● Inquietud por el enriquecimiento	7.0

<p align="center">CUADRO P.9 <i>“AHORA VOY A MENCIONAR UNA SERIE DE CAPACIDADES PERSONALES. DIME, POR FAVOR, POR LO QUE PUEDES HABER LEÍDO, ESCUCHADO O POR LA GENTE QUE CONOZCAS, EN QUÉ MEDIDA CREES QUE LOS JÓVENES ESPAÑOLES TIENEN CADA UNA DE ELLAS”</i> (Puntuaciones medias en una escala de 0 a 10, en la que 0 equivale a que los jóvenes españoles no tienen esa capacidad en ninguna medida y 10 que los jóvenes españoles en mucha medida)</p>	
	Total entrevistados <i>(n = 1000)</i>
● Capacidad para Resolver problemas	5.4
● Capacidad para Organizar el trabajo	5.6
● Capacidad para Responsabilizarse en el trabajo	5.7
● Capacidad para Trabajar en equipo	6.3
● Capacidad para La relación interpersonal	6.7
● Capacidad para Pensar en los demás, solidaridad	5.0

<p align="center">CUADRO P.10 <i>“¿EN GENERAL, CREES QUE PARTICIPAR ACTIVAMENTE EN LA SOCIEDAD APORTA A LOS JÓVENES...”</i> (En porcentajes)</p>	
	Total entrevistados <i>(n = 1000)</i>
● Más ventajas que inconvenientes	77
● Más inconvenientes que ventajas	16
● Ni lo uno ni lo otro	4
● No sabe	3

CUADRO P.11
“TENIENDO EN CUENTA QUE UN EMPRENDEDOR ES UNA PERSONA QUE LLEVA A CABO UNA ACCIÓN INNOVADORA YA SEA PARA SU BENEFICIO ECONÓMICO O PARA MEJORAR SU COMUNIDAD, EN QUÉ MEDIDA DIRÍAS QUE CONTRIBUYE CADA UNO DE LOS SIGUIENTES GRUPOS O INSTITUCIONES A FAVORECER LA PARTICIPACIÓN SOCIAL DE LOS JÓVENES Y SU ESPÍRITU EMPRENDEDOR”
 (Puntuaciones medias en una escala de 0 a 10, en la que 0 equivale a que no favorecen nada la participación social y 10 que favorecen totalmente esa participación)

	Total entrevistados (n = 1000)
● La familia	7.9
● Los amigos	7.5
● Los medios de comunicación	5.8
● La Iglesia	3.0
● Los partidos políticos	3.7
● Las asociaciones y organizaciones	5.8
● La enseñanza, la educación	7.0
● El Estado	5.1
● Las Comunidades Autónomas	5.4
● Los ayuntamientos	5.2

CUADRO P.12
“TE VOY A LEER UNA SERIE DE FRASES RELACIONADAS CON LA PARTICIPACIÓN O EMPRENDIMIENTO SOCIAL DE LOS JÓVENES. ”
 (Puntuaciones medias en una escala de 0 a 10, en la que 0 equivale a no estás nada de acuerdo y 10 que sí estás totalmente de acuerdo)

	Total entrevistados (n = 1000)
● Se da mucho valor a la participación juvenil en la sociedad	5.4
● Los adultos infravaloran las iniciativas y habilidades de los jóvenes	6.6
● Es necesario promover la implicación social y la actitud emprendedora en el sistema educativo	8.1
● Si hubiera un mayor reconocimiento a los jóvenes emprendedores, se reforzaría la participación juvenil en la sociedad	8.0
● Se deben crear puentes de colaboración entre entidades y jóvenes para abordar los retos sociales	7.9
● Son necesarios más canales de formación que fomenten la actitud emprendedora de la juventud	7.9
● Los jóvenes de hoy en día son muy emprendedores	5.3
● El fracaso escolar se reduciría fomentando una mayor implicación social de la juventud	6.9
● La Administración Pública debería apoyar más a los jóvenes emprendedores	8.4

<p>CUADRO P.13</p> <p><i>"CUANDO TOMAS PARTE EN ALGUNA ACTIVIDAD ¿CUÁL ES, EN GENERAL, EL PAPEL QUE MÁS TE CARACTERIZA?"</i></p> <p>(En porcentajes)</p>	
	<p>Total entrevistados</p> <p>(n = 1000)</p>
● Me gusta tomar la iniciativa	64
● Prefiero guiarme por las propuestas de los demás	24
● Ni una cosa ni otra	11
● No sabe	1

<p>CUADRO P.14</p> <p><i>"A LA HORA DE INVOLUCRARTE EN UN PROYECTO O ACTIVIDAD ¿CUÁL DE LAS SIGUIENTES COSAS TIENES MÁS EN CUENTA?"</i></p> <p>(En porcentajes)</p>	
	<p>Total entrevistados</p> <p>(n = 1000)</p>
● Que sea un proyecto o actividad en el que pueda utilizar la iniciativa propia	11
● Que sea un proyecto o actividad que no de demasiados problemas	7
● Que sea un proyecto o actividad para el que me considero apto	20
● Que sea un proyecto o actividad que suponga un reto para mí	33
● Que sea un proyecto o actividad que contribuya a mejorar la sociedad	29
● No sabe	1

<p>CUADRO P.15</p> <p><i>"¿CUÁL DE LAS SIGUIENTES OPCIONES DESCRIBE MEJOR LO QUE SERÍA TU TRABAJO IDEAL?"</i></p> <p>(Puntuaciones medias en una escala de 0 a 10, en la que 0 equivale a no estás nada de acuerdo y 10 que sí estás totalmente de acuerdo)</p>	
	<p>Total entrevistados</p> <p>(n = 1000)</p>
● Aquel que mejor se adecue a mis intereses personales y/o a mi cualificación profesional	8.3
● En una empresa privada trabajando como ejecutivo	5.9
● En un trabajo donde se lo que voy a encontrarme cada día	5.6
● Un negocio propio donde yo sea mi jefe	7.3
● En un trabajo por cuenta ajena sin grandes complicaciones	5.7
● Trabajo en las Administraciones Públicas	6.6
● Trabajos relacionados con ONG'S	6.0

<p>CUADRO P.16</p> <p><i>“¿HAS PENSADO ALGUNA VEZ CREAR TU PROPIA EMPRESA O NEGOCIO?”</i></p> <p>(En porcentajes)</p>	
	<p>Total entrevistados</p> <p><i>(n = 1000)</i></p>
● Sí	59
● No	34
● Ya la he creado	6

<p>CUADRO P.16.1</p> <p><i>“¿POR QUÉ NO LO HAS LLEVADO A CABO TODAVÍA?”</i></p> <p>Base: Han pensado crear empresa</p> <p>(En porcentajes)</p>	
	<p>Total entrevistados</p> <p><i>(n = 594)</i></p>
● Soy muy joven todavía/ Estoy estudiando	25
● Falta de tiempo	4
● Falta de dinero	60
● Falta de apoyo institucional	7
● Por miedo al fracaso	5
● Por desconocimiento de los trámites que conlleva	4
● Por falta de motivación	3
● Falta de titulación/ formación	2
● Otras respuestas	11

<p align="center">CUADRO P.16.2 <i>“¿POR QUÉ NO HAS CONSIDERADO NUNCA CREAR TU PROPIA EMPRESA O NEGOCIO?”</i> Base: No han pensado crear empresa (En porcentajes)</p>	
	Total entrevistados <i>(n = 343)</i>
● Soy muy joven todavía	15
● Falta de tiempo	5
● Falta de dinero	25
● Falta de apoyo institucional	3
● Por miedo al fracaso	11
● Por desconocimiento de los trámites que conlleva	5
● Por falta de motivación/ Interés	23
● No se lo ha planteado	2
● Otras respuestas	21
● No sabe	5

<p align="center">CUADRO P.17 <i>“¿HAS PENSADO ALGUNA VEZ CREAR TU PROPIA ASOCIACIÓN PARA FOMENTAR ALGUNA REALIDAD SOCIAL?”</i> (En porcentajes)</p>	
	Total entrevistados <i>(n = 1000)</i>
● Sí	21
● No	77
● Ya la he creado	2

<p align="center">CUADRO P.17.1 <i>“¿POR QUÉ NO LO HAS LLEVADO A CABO TODAVÍA?”</i> Base: Han pensado crear asociación (En porcentajes)</p>	
	Total entrevistados <i>(n = 206)</i>
● Soy muy joven todavía	10
● Falta de tiempo	18
● Falta de dinero	31
● Falta de apoyo institucional	16
● Por miedo al fracaso	1
● Por desconocimiento de los trámites que conlleva/ Falta de información	12
● Por falta de motivación	10
● Otras respuestas	18
● No sabe	4

<p align="center">CUADRO P.17.2 <i>“¿POR QUÉ NO HAS CONSIDERADO NUNCA CREAR TU PROPIA ASOCIACIÓN?”</i> Base: No han pensado crear asociación (En porcentajes)</p>	
	Total entrevistados <i>(n = 769)</i>
● Soy muy joven todavía	7
● Falta de tiempo	11
● Falta de dinero	6
● Falta de apoyo institucional	2
● Por miedo al fracaso	2
● Por desconocimiento de los trámites que conlleva	5
● Por falta de motivación/ Interés	42
● No se lo ha planteado	12
● Falta de capacidad	1
● Otras respuestas	6
● No sabe	12
● No contesta	1

<p align="center">CUADRO P.18 <i>“EN TODO CASO, SI FINALMENTE EMPRENDERAS TU PROPIA EMPRESA O NEGOCIO ¿CUÁL DE LAS SIGUIENTES SERÍA TU MOTIVACIÓN PRINCIPAL?”</i> Base: No han creado empresa (En porcentajes)</p>	
	Total entrevistados <i>(n = 940)</i>
● Poner en práctica una idea empresarial como fórmula de realización personal	42
● Solucionar tu situación laboral	25
● Tener reconocimiento social.	7
● Aumentar tu poder adquisitivo	24
● Ninguna de éstas	1
● No sabe	1

<p align="center">CUADRO P.19 <i>“¿CUÁL ES TU GRADO DE ACUERDO CON LAS SIGUIENTES AFIRMACIONES RELACIONADAS CON COMPORTAMIENTOS PERSONALES?”</i> (Puntuaciones medias en una escala de 0 a 10, en la que 0 equivale a no estás nada de acuerdo y 10 que sí estás totalmente de acuerdo)</p>	
	Total entrevistados <i>(n = 1000)</i>
● Me gustaría tener una carrera en la cual pueda resolver problemas o enfrentarme a situaciones desafiantes o competitivas	7.3
● Me gustaría estar a cargo de una organización compleja y tomar decisiones que afectan a muchas personas	5.6
● La seguridad y estabilidad son más importantes para mí que la libertad y la autonomía	5.6
● Me encuentro más satisfecho con mi trabajo cuando tengo plena libertad para definir mis propias actividades, plazos y procedimientos	8.0
● Me gustaría tener una carrera profesional que me permitiera integrar mis necesidades personales, familiares y profesionales	8.3
● Siempre estoy buscando ideas que me permitan tener mi propio negocio	6.3
● Tengo muchas iniciativas profesionales que no sé cómo canalizar	6.0
● Tengo muchas inquietudes sociales y me gustaría contribuir a crear una sociedad más justa y solidaria	6.2